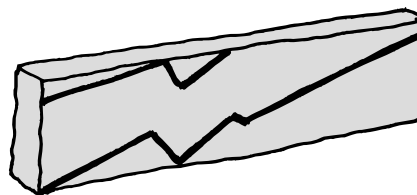



Byg gevær

Du skal bruge:

- Et bræt, der er 2 cm tykt, 12 cm bredt og 50 cm langt
- En liste eller en rund-stok, 2 x 2 cm bred og 50 cm lang
- Skruer og lim



1. Tegn dit gevær op på brættet.

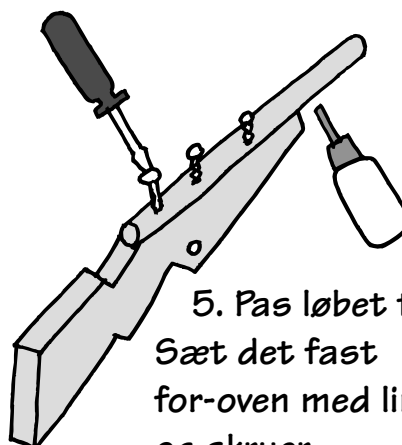
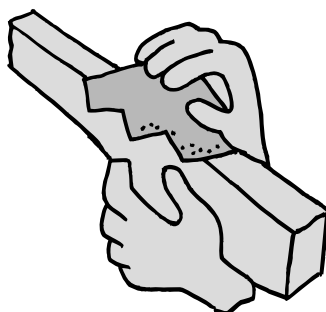


2. Bor hul til aftrækkeren, før du saver ud. Så flækker træet ikke.

3. Sav dit gevær ud.



4. Rasp, fil og puds, så dit gevær får en god form.



5. Pas løbet til. Sæt det fast for-oven med lim og skruer.



6. Skær et sigte-korn.



7. Mal dit gevær, hvis du har lyst.

navn _____ klasse _____ dato _____